


## iQ700, Induksjonstopp med integrert ventilator, 80 cm, Matt Edition, Innfelt montering EX80BNX68E



Design induksjonsplatetopp med helintegrert ventilator.

- ✓ Matt Edition: 5x færre synlige riper\*
- ✓ Matt Edition: Den matte overflaten motstår fingeravtrykk.
- ✓ Matt Edition: Rask rengjøring uten striper.
- ✓ flexInduction: Smarte varmesoner som tilpasser seg kjelene dine.
- ✓ fryingSensor Plus: Aldri mer svidde måltider.

### Beskrivelse

#### Teknisk data

Produktnavn/-familie : Kokesone glasskeramikk  
 Konstruksjonstype : Integrert  
 Energiforbruk : Elektrisk  
 Antall soner/plater som kan brukes samtidig : 4  
 Apparats bredde : 792 mm  
 Mål (HxBxD) : 227x792x512 mm  
 Emballasjemål (H x B x D) : 440x940x660 mm  
 Nettovekt : 26,6 kg  
 Bruttovekt : 31,3 kg  
 Restvarmeindikator : Ja  
 Plassering av kontrollpanelet : Foran  
 Materiale på overflaten : Glasskeramikk  
 Farge overflate : Matt svart  
 Lengden på strømledningen : 110 cm  
 Sealed Burners : Nei  
 Boost-funksjon for gryter : Alle kokesoner  
 2. varmeelement, effekt,W : 3300.0 W  
 Antall mulige innstillinger av hastighet : 17-trinns + 2 intensive  
 Maks. ytelse utluftsdrift : 500 m<sup>3</sup>/h  
 Intensivinnstilling luftgjennomstrømming omluft : 595.0 m<sup>3</sup>/h  
 Maks. luftgjennomstrømming omluft : 499 m<sup>3</sup>/h  
 Utluftsdrift boost : 622 m<sup>3</sup>/h  
 Støynivå : 69 dB(A) re 1pW  
 Kullfilter : Nei  
 Driftsmodus : Konvertibel  
 Påminnelse filterrengjøring : Ja  
 Spenning : 220-240/380-415 V  
 Frekvens : 50-60 Hz  
 Inkluderte tilbehør : 1 x Skyvebryter for omluft, 1 x Clean Air Plus filter



### Inkludert tilbehør

- 1 x Skyvebryter for omluft
- 1 x Clean Air Plus filter

### Ekstra tilbehør

HZ9VRPD1 : Tilbehør til ventilasjon, sort, HZ9VRCR1 : cleanAir Plus filter, HZ9VEDU0 : Acoustics Filter, HZ9VDS2 : Fleksibel kanal - Hunn, HZ9VDS1 : Hunn-skjøtedel mellom Hann-rørelementer, HZ9VDSM2 : Flatkanal Ø150mm - Hann - 100cm, HZ9VDSM1 : Flatkanal Ø150mm - 50cm - Hann, HZ9VDSI1 : Overgang flat/rund via 90° bend - Hann, HZ9VDSIO : Overgang flat/rund Ø 150mm - Hann, HZ9VDSB4 : 90°Vertikal bend - Min.60cm dybde - Hann, HZ9VDSB3 : 90°Vertikal bend - Min.65cm dybde - Hann, HZ9VDSB2 : 90°Vertikal bend - Min.70cm dybde - Hann, HZ9VDSB1 : 90° Horisontal/ liggende bend - Hann, HZ9VDKR1 : Recirkulationsset, HZ9VDKR0 : Recirkulationssæt, HZ9VDKE1 : Tilbehør, HZ9TY010 : Teppan Yaki, HZ9SE060 : 6 pieces Set, HZ9SE040 : 4 stycken set, HZ9FF040 : Flex Pan-sett, 4 stk., HZ9FF030 : Flex Pan -sett, 3 stk., HZ9FF010 : Flex Pan, stor, HZ9FE280 : Stekepanne Ø 18 / 28 cm, HZ9CF280 : Stekepanne, belagt 28 cm Ø, HZ9CF240 : Stekepanne, belagt 24 cm Ø, HZ390522 : Grill, HZ39050 : CookingSensor Plus - kokesensor, HZ32WA00 : Trådløs steketermometer

## iQ700, Induksjonstopp med integrert ventilator, 80 cm, Matt Edition, Innfelt montering EX80BNX68E

### Beskrivelse

- 80 cm: plass til 4 panner eller kjeler.

#### Fleksibilitet

- 2x flexZone: bruk kjeler uansett størrelse eller form, hvor som helst på den 40cm lange sonen.
- Kokesone foran venstre: 200 mm, 240 mm, 2.2 kW (maks. effekt 3.7 kW)
- Kokesone venstre bak: 200 mm, 240 mm, 2.2 kW (maks. effekt 3.7 kW)
- Kokesone høyre bak: 200 mm, 240 mm, 2.2 kW (maks. effekt 3.7 kW)
- Kokesone foran høyre: 200 mm, 240 mm, 2.2 kW (maks. effekt 3.7 kW)

#### Komfort

- Styr effekten direkte på de to blå opplyste berøringsfeltene (usynlig når de er slått av).
- 17 effekttrinn: tilpass varmen nøyaktig med 17 effektnivåer (9 hovednivåer og 8 mellomnivåer).
- Hold varm funksjon: holder servise eller maten varm på et forhåndsinnstilt lavt effektnivå.
- Switch-off timer: slår av kokesonen på slutten av den innstilte tiden (f.eks. for kokte egg).
- Countdown timer: det høres en alarm på slutten av den innstilte tiden (f.eks. for pasta).
- Count-up timer: viser hvor lang tid som har gått siden timeren ble startet (f.eks. for poteter).

#### Tidsbesparing og effektivitet

- powerBoost-funksjon for alle induksjonssoner
- : kok vann raskere med 50% mer energi enn på høyeste standardnivå.
- panBoost-funksjon for alle induksjonssoner: varm opp panner raskere enn på høyeste standardnivå mens du beskytter pannebelegget.
- Kokesoner slås sammen eller separeres automatisk avhengig av størrelsen og form av kokekaret som plasseres på toppen.
- 3-trinns moveMode: øk eller reduser effektnivået ved å flytte kjelen fremover eller bakover på platetoppen.
- Automatisk overføring av innstillinger: når du flytter en gryte til en annen kokesone, overføres alle tidligere innstillinger til den nye sonen ved å trykke på en knapp.
- Når du flytter en gryte, justeres innstillingene umiddelbart og kokesonen tilpasser seg størrelsen på kokekaret.
- Automatisk sonevalg: når platetoppen slås på, velger den automatisk hvilken kokesone et nytt kokekar skal plasseres på.
- quickStart-funksjon: når du slår på, velger koketoppen automatisk kokesonen med kokekar (plassert i av-modus).
- reStart-funksjon: i tilfelle utilsiktet utkobling, gjenopprettes alle tidligere innstillinger ved å slå på koketoppen igjen innen 4 sekunder.

#### Cooking assistance

- PerfectCook kokesensor, selges separat: forhindrer overkoking gjennom automatisk temperaturregulering ved hjelp av en sensor som festes på kjelen.
- 5 frying and 5 cooking levels: den integrerte sensoren forhindrer overkoking og brenning med automatisk temperaturregulering .

- Dish assistant: finn riktig temperaturinnstilling for en bestemt matrett enkelt i home connect-appen.

#### Connectivity

- Home Connect - trådløs betjening og kontroll via mobil eller nettbrett.. Sjekk om platetoppen er slått av når du har gått ut av huset, eller bruk Home Connect appen til å finne inspirerende retter og nyttige funksjoner.

#### Design

- Helios LED Matt: elegant, matt glasskeramisk design som er mindre utsatt for synlige riper og fingeravtrykk.
- planoDesign
- studioline design eksklusivt soneprint: minimalistisk design med mørk farge på soneprinten.

#### Sikkerhet

- 2-trinns restvarmeindikator for hver kokesone: indikerer hvilke kokesoner fortsatt er varme.
- Barnesikring hindrer utilsiktet betjening
- Control Panel Pause: sperrer betjeningspanelet i 35 sekunder, powerManagement funksjon, Kasserollesensor, Barnesikring hindrer utilsiktet betjening, Sikkerhetsutkobling: tørk bort væske fra overkoking uten å utilsiktet endre innstillingene (blokkerer alle berøringsknapper i 30 sekunder).
- Hovedbryter: slå av alle kokesoner ved å trykke på én knapp.
- Sikkerhetsutkobling: av sikkerhetsmessige årsaker stopper platetoppen oppvarmingen automatisk etter en forhåndsinnstilt tid uten interaksjon.
- Display som viser energiforbruket: viser energiforbruket under siste kokeprosess.

#### Installasjon

- Dimensjoner (HxBxD mm): 227 x 792 x 512
- Nødvendig størrelse på nisjen (HxBxD mm): 227 x 796 x 516
- Min. tykkelse på benkeplaten: 16 mm
- Connected load: 7400 W
- powerManagement funksjon: begrenser maks. effekt om nødvendig (avhenger av sikringsbeskyttelse av elektrisk installasjon).
- Ledning: 1.1 m, Kabel medfølger

#### Tilbehør

- Clean Air Plus filter, Skyvebryter for omluft følger med
- For montering i benkeplater i stein, granitt eller syntetiske materialer. Andre benkeplatematerialer krever en egnethetsjekk hos produsenten av benkeplaten.
- Installasjon i 60cm underskap mulig

#### Integrert ventilasjonssystem

- Induksjonstopp med helt integrert ventilator.
- Egnet for omlufts- eller utluftsavtrekkskonfigurasjon (inkl. differensierte programvaremoduser). Installasjonstilbehør for omluft/resirkulering, blant annet fire cleanAir Plus luftfiltre og et teleskopisk skyveelement, er inkludert i platetoppen. Tilbehør for andre installasjonsalternativer er tilgjengelig, se detaljer i planleggingsnotatene.
- Estetisk integrert design med varmebestandig glasskeramikktopp for fri bevegelse og plassering av kokekar.
- Ventilatoren aktiveres automatisk når en kokesone er i bruk.

## iQ700, Induksjonstopp med integrert ventilator, 80 cm, Matt Edition, Innfelt montering EX80BNX68E

### Beskrivelse

- Sensorbasert og platetoppbasert kontroll over effektnivåer ved hjelp av en avansert algoritme - for maksimal brukervennlighet.
- 3 mulige modi for algoritmen (lav støy, balansert, ytelse).
- Automatisk utsatt avstengning ettermatlagning for å fjerne gjenværende lukt (ekstremt lavt støynivå - 12 min ved utluftsdrift, 30 min ved omluftsdrift. Kan slås av manuelt).
- Kan styres manuelt via Betjening med Dual lightSlider.
- Støysvak og energieffektiv høyttelsesmotor med BLDC-teknologi. Svært trykkbestandig selv med lange og mer komplekse kanaler.
- - Praktisk enhåndsfjerning av enheten via flytende glasskeramikkhåndtak.
- Store integrerte høyttelses fettfiltre i rustfritt stål med 12 lag og et svart topplag for en estetisk integrering. Fettfiltreringseffektivitet 94 %.
- - Alle deler av enheten er lett å rengjøre, tåler oppvaskmaskin og er varmebestandig.
- Øvre væskebeholder med 200ml kapasitet for utilsiktet søl eller kondensat fra matlagning.
- - Kraftig dreneringssystem for søl som overstiger 200 ml væske.
- Ekstra væskebeholder med 700ml kapasitet for situasjoner med mye søl. Tåler oppvaskmaskin. Lett tilgjengelig og avtakbar nedenfra.
- Væskesamlingskapasitet 900ml (200ml + 700ml).
- Vanntett viftesystem
- Ytelse ventilasjon:
  - - Ekstraksjonsevne utluft (ihht. EN 61591): min. normal setting 154 m<sup>3</sup>/h , maks. normal setting 500 m<sup>3</sup>/h, maks. Boost-/Intensiv setting 622 m<sup>3</sup>/h.
  - - Ekstraksjonsevne omluft (ihht. EN 61591): min. normal setting 132 m<sup>3</sup>/t , maks. normal setting 499 m<sup>3</sup>/t , maks. Boost-/Intensiv setting 595 m<sup>3</sup>/t.
- - Lydnivå utluft (ihht. EN 60704-3): min. normal setting 42 dB re 1 pW, maks. normal setting 69 dB re 1 pW, maks. Boost-/Intensiv setting 74 dB re 1 pW.
- - Lydnivå omluft (ihht. EN 60704-3): min. normal setting 41 dB re 1 pW, maks. normal setting 68 dB re 1 pW, maks. Boost-/Intensiv setting 72 dB re 1 pW.
- - Fettfiltereffektivitet (ihht. EN 61591) 94 %.
- All forbruksdata er foreløpig og basert på seneste testresultater med avanserte prototyper og vil bli oppdatert med tester fra sluttprodukter.
- Fettfilter effektivitet (ihht. EN 61591) 94 %.
- Forbruk og energiklasse ihht Regulation (EU) No 65/2014:
  - - energiklasse: B (på en skala fra A+++ til D).
  - - Fluidynamisk effektivitet: A.
  - - Gjennomsnittlig forbruk: 57.
  - - Fettfiltreringsklasse: B.
  - - Lydnivå (min. normal setting & maks. normal setting): 42 dB & 69 dB .
  - - Energiklasse: B (på en skala fra A+++ to D).
  - - Væskedynamisk effektivitet: A .
  - - Gjennomsnittlig energiforbruk: 57 .
  - - Fettfiltreringseffektivitetsklasse: B .
  - - Lyd min. standarddrift og maks. standarddrift: 42 dB & 69 dB .
- Ved omluftsdrift: 2 x 2 batteri med direkte integrerte cleanAir Plus-luftfiltre med høy ytelse.

- Optimalisert luktreduksjon under matlagning med komplekse lukt molekyler (f.eks. fisk).
- Stor overflate på filterene for en høy luktreduksjonskapasitet.
- - Anti-pollen-funksjonalitet: Filteret holder tilbake ekstremt mye luftbåren pollen og deaktiverer allergener som holdes tilbake av filteret.
- - Levetid på 360 timer (ikke regenerativ).
- Lav-støy filtre med optimalisert akustikk.
- Lett tilgjengelig og enkelt å fjerne ovenfra.
- Metthetsindikator for cleanAir filtre via varsel på brukergrensesnittet og i Home Connect appen, med mulighet til å bestille komfortabelt på nytt (erstatning cleanAir filtersett HZ9VRCR0).
- Til utluftsdrift: 2 x 2 sett direkte integrerte høyttelse lav-støy akustikkfiltre for signifikant støyreduksjon og en behageligere lyd.

### Planlegging & installasjon

- Egnet for 4 forskjellige avtrekksvarianter (uten kanal, delvis kanalisert, helt kanalisert, utluft). Platetoppen følger med installasjonstilbehør for omluftsdrift uten kanal, blant annet fire cleanAir Plus-luftfiltre og et teleskopisk skyveelement. Det medfølgende tilbehøret muliggjør enkel og rask installasjon og kan planlegges i alle benkeplatedybder  $\geq 60$  cm. For andre typer installasjoner anbefales ett av følgende tilbehørssett:
  - HZ9VDKR1 for delvis omluftsdrift i benkeplater med dybde  $\geq 60$  cm med maks. benkeplatehøyde på 960 mm. HZ9VDKRO for delvis omluftsdrift i benkeplater med  $\geq 70$  cm dybde og maks. benkeplatehøyde på 960 mm.
  - - HZ9VDKE1 som startersett for utluftsdrift i benkeplater på  $\geq 60$  cm dybde.
- For å fullføre et fullstendig kanalisert avtrekk eller for å utføre annen individuell resirkuleringsplanlegging, finnes det forskjellig kanaltilbehør.
- Kan installeres både i kjøkkenøy og i kjøkkenbenken.
- - Produktet er i samsvar med "Needle Flame Test" (i henhold til IEC 60695-5-11), og byggematerialeklasse B1 (DIN 4102-1).
- - Maks. nedsenkningsdybde er 223 mm under glasset for toppmonterte apparater og 227 mm for innfelte apparater.
- Apparatet må være fullt tilgjengelig nedenfra (f.eks. for å håndtere den nedre væskebeholderen)
- - Det er ikke nødvendig med et undergulv under platetoppen. Skuffene og/eller hyllene i underskapet må kunne tas ut. Underskapets bakpanel kan beholdes - det er bare nødvendig med en utskjæring for luftutløpet (plassering og størrelse fremgår av monteringsanvisningen).
- - Installasjon for kanalfri omluftsdrift krever en vertikal åpning på minst 25 mm bak bakpanelet. For optimal ytelse anbefales 50 mm.
- - Minste benkeplatetykkelse er 16 mm for toppmonterte og innfelte apparater med standard installasjonssystem. Installasjon i enda tynnere benkeplater er også mulig med reservedel: 626792.
- - Apparatets totalvekt er 26 kg - bæreevnen og stabiliteten, spesielt ved svært tynne benkeplater, må støttes med egnede underkonstruksjoner. Det må tas hensyn til apparatets totalvekt og benkeplateprodusentens spesifikasjoner for strukturell integritet.
- - Ved omluftsdrift med og uten kanal må det tas hensyn til en tilbakestørningsåpning på  $\geq 400$  cm<sup>2</sup> i sokkelområdet. Åpningen kan realiseres via utløpsrister, lamellrister eller lett avkortede sokler, avhengig av kjøkkenleverandørens sortiment.

**iQ700, Induksjonstopp med integrert ventilator, 80 cm, Matt Edition, Innfelt montering  
EX80BNX68E**

Beskrivelse

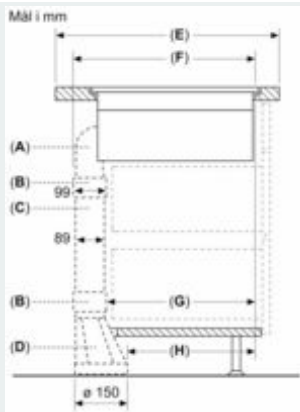
- - Luftutløpet på baksiden av apparatet er direkte tilgjengelig med et flatt mannlig kanalelement.(DN 150).
- - Den trykksikre blåseren gjør det mulig med lengre og mer komplekse kanaler på opptil 8 m med tre 90° buer, samtidig som ytelsen er tilstrekkelig.
- - Når du installerer en ventilasjonshette med kanalisert utluftsdrift og en pipeventilert peis, må apparatets strømtilførsel være utstyrt med en egnet sikkerhetsbryter. Dette er ikke nødvendig for konfigurasjoner med omluftsdrift.
- - Ved kanalisert utluftsdrift skal det installeres en enveis klaff (eller tilbakeslagsventil) med et maksimalt åpningstrykk på 65 Pa.



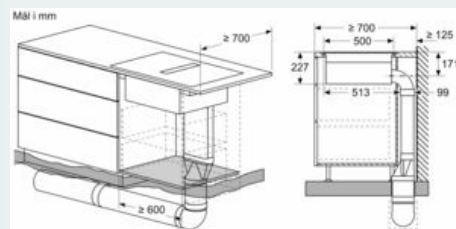
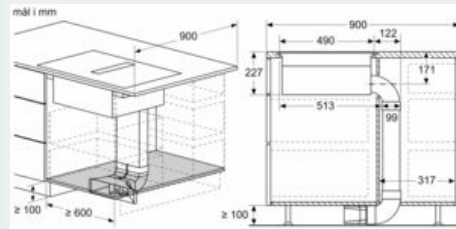
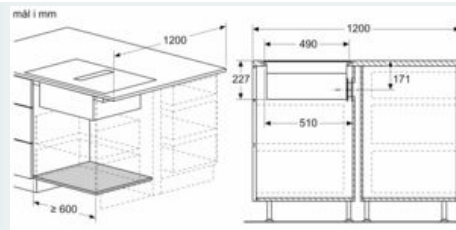
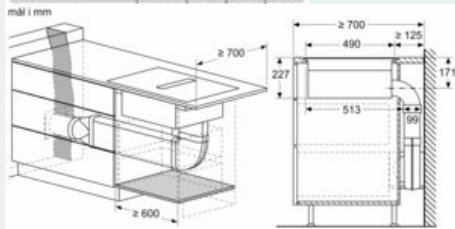
## iQ700, Induksjonstopp med integrert ventilator, 80 cm, Matt Edition, Innfelt montering

### EX80BNX68E

#### Måltegninger


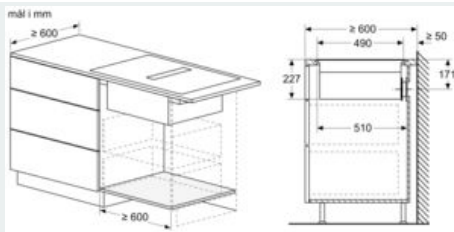


A	E	F	G	H
Størrelse S	≥ 600	547	451	389
Størrelse M	≥ 650	574	475	413



## iQ700, Induksjonstopp med integrert ventilator, 80 cm, Matt Edition, Innfelt montering EX80BNX68E

### Måltegninger



Mål i mm  
Sett forfra – møbelutskjæring for omluft uten kanal

